



ユーザー登録・初回ログイン方法

1

①津市プレミアム付デジタル商品券の特設サイトから直接「購入・ログイン」ページにアクセスしてください。

②「購入・ログイン」ページで津市プレミアム付デジタル商品券 ログインボタンを押します。ボタンを押すと、津市プレミアム付デジタル商品券のログイン画面に切り替わります。


③「ログイン画面」に掲載されている利用に関する要項・プライバシーポリシーをご確認ください。

2

①「新規登録」を押します。



②「メールアドレスで新規登録する」を押します。



3

仮登録画面でメールアドレスを入力し、「登録」を押します。



※メールアドレスや電話番号の誤登録にご注意ください。誤って登録すると、ご利用いただけない場合があります。

Check point

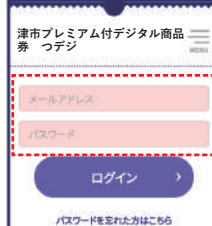
事前に、以下のドメインの受信許可をお願いします。
[@bluelab.co.jp]

4

①入力したアドレスに「パスワード設定のお知らせ」メールが届きます。そのメールのリンクを押して、パスワードの設定をします。



②ログイン画面に戻り、仮登録したメールアドレスとパスワードを入力します。



5

①本登録画面で登録情報を入力し、最後に間違いがないかを確認して「登録」を押します。



②登録いただいた電話番号のショートメッセージに認証コードが送られます。

ショートメッセージ

あなたのSTG 回数券・振替券
認証コード: 286723

SMS認証画面で認証コードを入力し、「認証」を押します。



※右画面の認証コードはサンプルです。ショートメッセージに届いた認証コードをご入力ください。

登録OK

購入・チャージ方法

1


①津市プレミアム付デジタル商品券のサイトからログインし、左下の「チャージ」を押します。



初回ログイン時は、SMS認証が必要です。

②購入する金額を選択。


③「チャージ内容の確認」を押します。



2

①チャージ内容の確認をします。

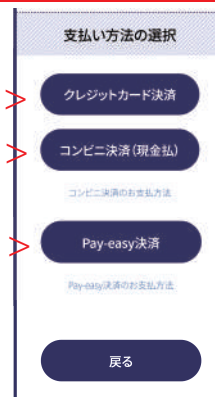
②「決済方法の選択」を押します。



3

①決済方法を選択します。

各決済方法は「決済方法」をご覧ください。



クレジットカード決済は、Visa、Mastercard、JCB、アメリカンエキスプレスからお選びいただけます。

コンビニ決済 (現金払) は、ファミリーマート・ローソン・セブン-イレブン、ミニストップ、セイコーマートからお選びいただき、現金でお支払いいただけます。

4

チャージ完了後「残高」画面でチャージ金額をご確認ください。



Check point

決済・チャージ中に画面を閉じたり更新したりしないようご注意ください。

購入OK