



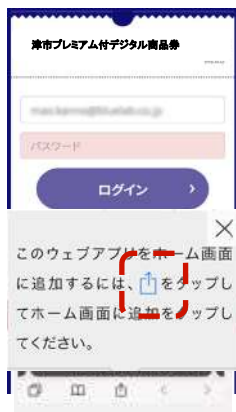
使 使い方

アイコンをホーム画面に追加する方法




iPhoneの場合

- 1 津市プレミアム付デジタル商品券のログインページを開き、画面下部の「 マーク」をタップします。
- 2 「ホーム画面に追加」をタップします。
- 3 「追加」をタップします。
- 4 ホーム画面にアイコンが表示されたら、完了です。



Androidの場合

- 1 津市プレミアム付デジタル商品券のログインページを開き、画面上部の「 マーク」をタップします。
- 2 「ホーム画面に追加」をタップします。
- 3 「追加」をタップします。
- 4 ホーム画面にアイコンが表示されたら、完了です。

